


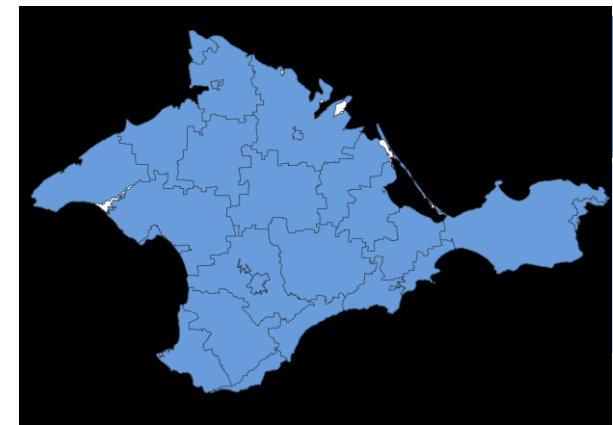
# Дифференциация денежных доходов населения Республики Крым 2022 год



Обследования и аналитические материалы

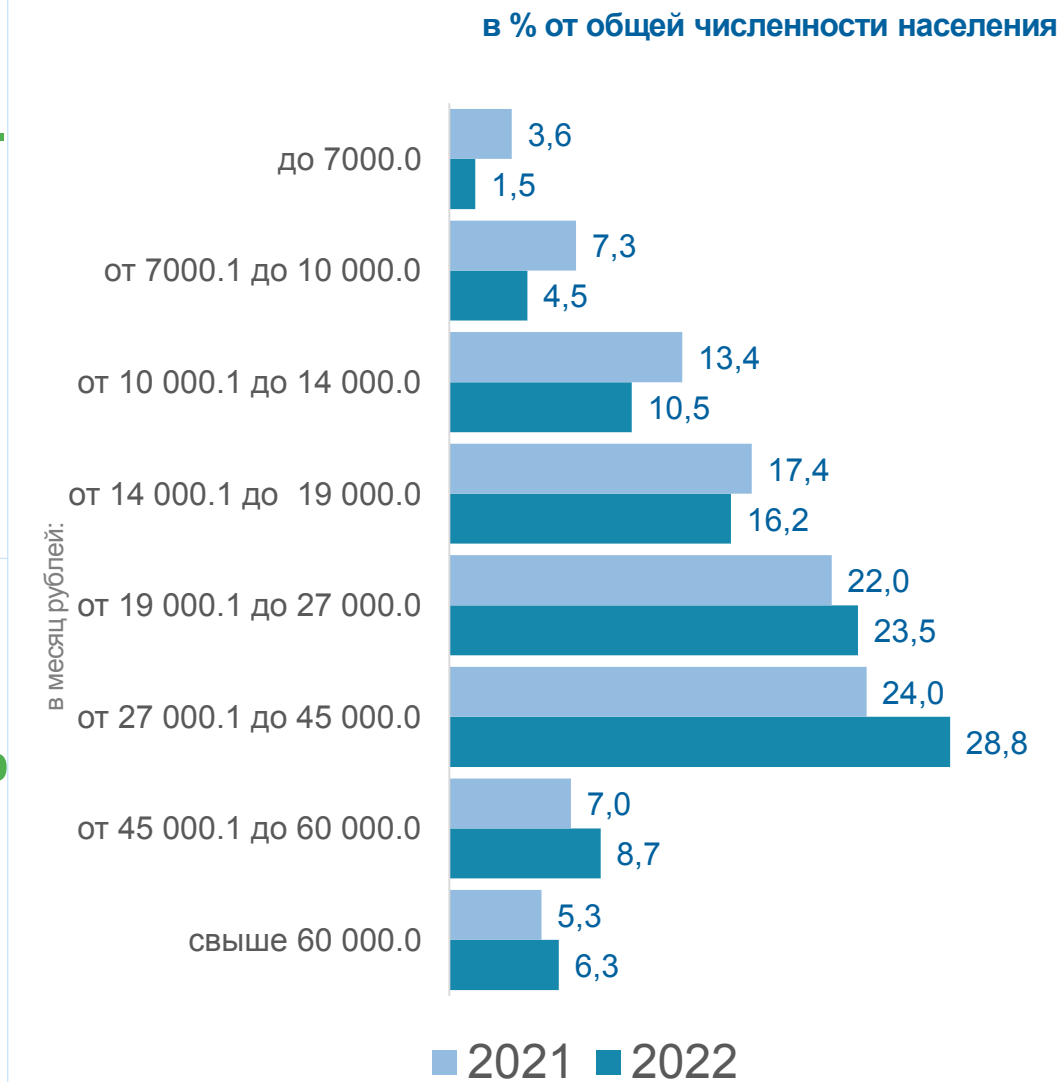
# Дифференциация денежных доходов населения Республики Крым\*

## Численность населения с денежными доходами ниже границы бедности

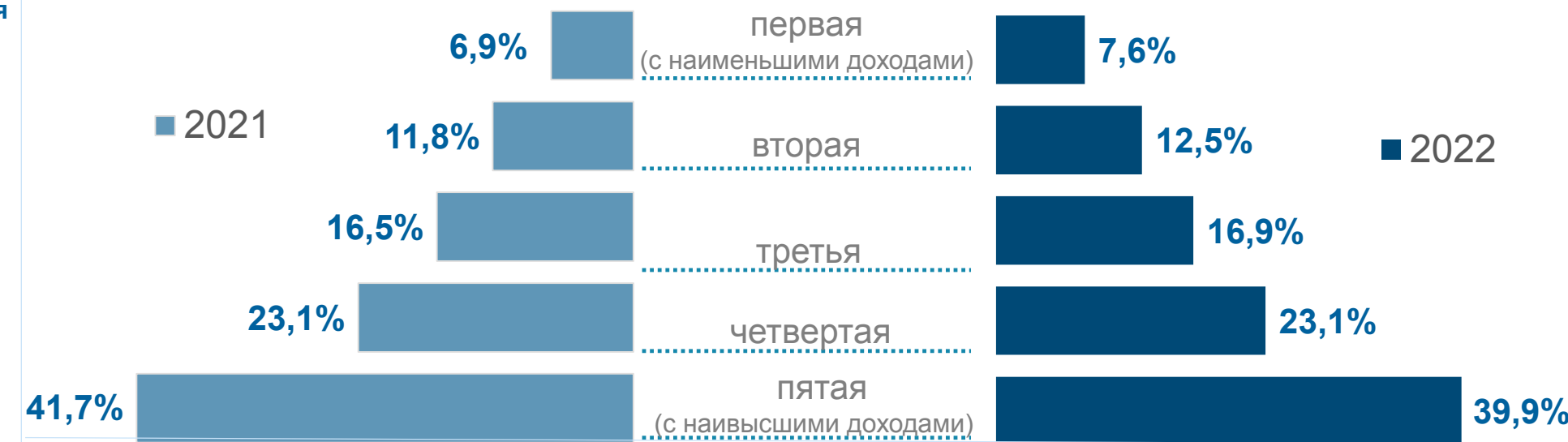


Изменение к 2021 году  
**14,5%** ↓ на **2,1 п.п.**  
 от общей численности населения региона

## Распределение населения по размеру среднедушевого денежного дохода



## Распределение общего объема денежных доходов населения по 20-ти процентным группам



## Граница бедности в месяц рублей



**13 341**  
 Все население

Изменение к 2021 году  
**114,5%** ↑

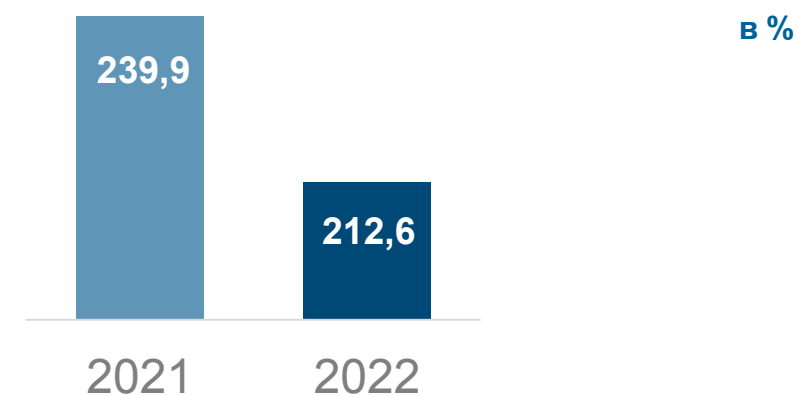
в том числе по социально-демографическим группам:

**14 271**  
 грудоспособное население

**10 953**  
 пенсионеры

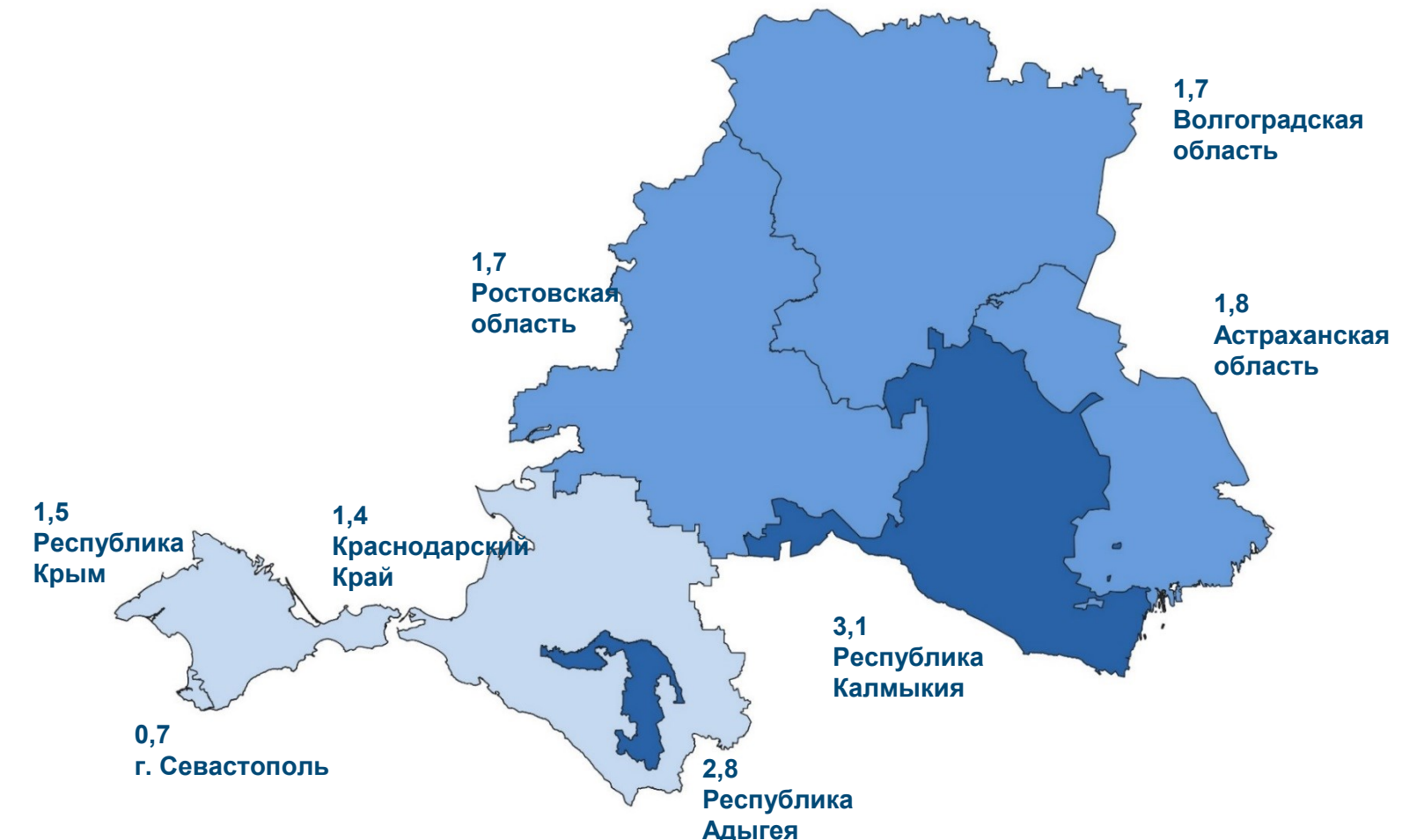
**14 026**  
 дети

## Соотношение среднедушевых денежных доходов населения с величиной прожиточного минимума



## Доля населения со среднедушевым денежным доходом до 7000 рублей в месяц в разрезе субъектов ЮФО

в % от общей численности населения



\*Оценка на основе материалов выборочного обследования домашних хозяйств и макроэкономического показателя среднедушевых денежных доходов населения. Показатели рассчитаны с использованием величины макроэкономического показателя среднедушевых денежных доходов населения, определенной в соответствии с Методологическими положениями по расчету показателей денежных доходов и расходов населения (приказ Росстата от 2 июля 2014 года № 465 с изменениями от 20 ноября 2018 года). Данные за 2022 г. предварительные. Данные за 2021-2022 гг. без учета итогов ВВП-2020.